

CEP/UNIAENE
ORIENTA:



COMO CRIAR UM USUÁRIO NA PLATAFORMA BRASIL E VINCULAR AO CEP-0042?

UNIAENE
CENTRO UNIVERSITÁRIO ADVENTISTA DE ENSINO DO NORDESTE



Bem vindos!

O Comitê de Ética em Pesquisa tem o prazer de orientar aos pesquisadores a se cadastrarem na Plataforma Brasil e a se vincularem ao CEP-0042.





CEP/UNIAENE ORIENTA:

PLATAFORMA BRASIL

É o ambiente virtual por onde se pode submeter
seu projeto de Pesquisa, Relato de Caso
ou Notificação. A partir de agora vamos aprender
como criar um usuário na Plataforma Brasil



CEP/UNIAENE ORIENTA:

Recomendações

Ao iniciar o cadastro tenha em mãos:

Currículo lattes em formato .pdf e
a URL do currículo lattes;

Documento com foto digitalizado
(RG, Identidade Profissional, CNH em formato .pdf);

Uma foto profissional do rosto.

OBS: Os nomes dos arquivos não podem conter
espaço, cedilha, acentos.

Use *underline* para separar as palavras.

CEP/UNIAENE ORIENTA:

Portal do Governo Brasileiro

Plataforma Brasil

Informe o E-mail

Informe a Senha

LOGIN

Esqueceu a senha?

Cadastre-se v3.2

Sistema CEP/CONEP	Plataforma Brasil	Pesquisas	Contato	Informações ao Participante da Pesquisa
Resoluções e Normativas	Manuais da Plataforma Brasil	Buscar Pesquisas Aprovadas	E-mail	
Consultar Comitê de Ética	Histórico de Versões		Telefone	
Cartas Circulares	Tutorial da Versão 3.0 da Plataforma Brasil		Atendimento On-line	
Biobancos Aprovados	Perguntas e Respostas	Confirmar Aprovação pelo CAAE ou Parecer		

Suporte a sistemas: 136 - opção 8 e opção 3, solicitar ao atendente suporte Plataforma Brasil.
Fale conosco: [Clique para enviar mensagem para a Plataforma Brasil](#)

SUS + MINISTÉRIO DA SAÚDE

Chat

Acesse:

<https://plataformabrasil.saude.gov.br/login.jsf>

Clique em
cadastre-se
como indica
a seta na
imagem.

CEP/UNIAENE ORIENTA:

Portal do Governo Brasileiro | Saúde | Ministério da Saúde | Plataforma Brasil | V3.2

Você está em: Público > Cadastro na Plataforma Brasil

CADASTRO NA PLATAFORMA BRASIL

Prezado Pesquisador,

Para ter acesso às funcionalidades da Plataforma Brasil é necessário possuir um login (e-mail) e senha de acesso ao sistema.

Para efetuar o cadastro é necessário ter uma cópia digitalizada de um documento de identidade com foto para ser submetido ao sistema (recomenda-se o formato 'JPG' ou 'PDF' com resolução de 1000 DPI 2000PI). As imagens digitalizadas deverão ser anexadas quando da realização do cadastro. O não envio do documento provoca a não efetivação do cadastro. Também será necessário o envio do seu currículo vitae em formato doc, docx, odt e pdf - 2mb máximo.

Nota

A Plataforma Brasil teve sua implantação iniciada em setembro de 2011.

Caso ao realizar o seu cadastro, sua instituição não esteja disponível na relação cadastrada no sistema, entre em contato com o CEP de sua unidade para obter maiores informações. Para concluir o cadastro selecione a opção "não" na pergunta "Deseja se vincular a alguma Instituição de pesquisa?".

Obrigado,
Equipe Plataforma Brasil.

[Voltar](#) [Avançar](#)

Suporte a sistemas: 136 - opção 8 e opção 3, solicitar ao atendente suporte Plataforma Brasil.
Fale conosco: [Clique para enviar mensagem para a Plataforma Brasil](#)

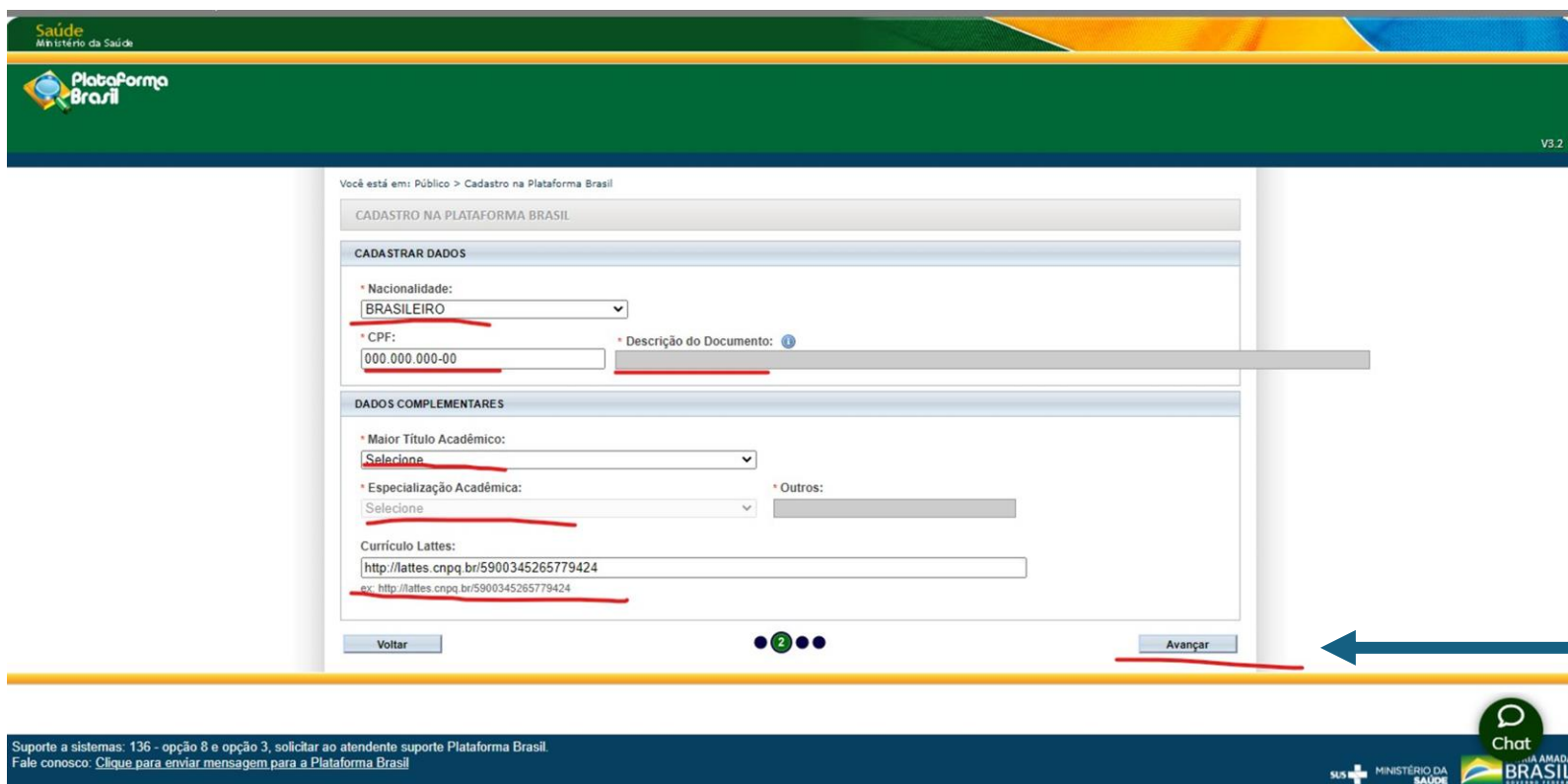
SUS+ MINISTÉRIO DA SAÚDE | PÁTRIA AMADA BRASIL

Chat

Em seguida,
na aba
cadastro,
clique em
avançar.

CEP/UNIAENE ORIENTA:

Preencha as informações solicitadas. Acadêmicos em graduação possuem o ensino médio como o maior título acadêmico.



The screenshot shows the 'CADASTRAR DADOS' section of the Plataforma Brasil registration form. The form is titled 'CADASTRAR DADOS' and is part of the 'CADASTRO NA PLATAFORMA BRASIL' process. It includes the following fields:

- * Nacionalidade:** A dropdown menu with 'BRASILEIRO' selected.
- * CPF:** A text input field containing '000.000.000-00'.
- * Descrição do Documento:** A text input field.
- * Maior Título Acadêmico:** A dropdown menu with 'Selecione' selected.
- * Especialização Acadêmica:** A dropdown menu with 'Selecione' selected.
- * Outros:** A text input field.
- Currículo Lattes:** A text input field containing 'http://lattes.cnpq.br/5900345265779424'.
- Ex:** A text input field containing 'http://lattes.cnpq.br/5900345265779424'.

At the bottom of the form, there are two buttons: 'Voltar' and 'Avançar'. A blue arrow points to the 'Avançar' button. The form is part of a multi-step process, as indicated by the progress indicator at the bottom (1, 2, 3, 4) where step 2 is highlighted.

Clique em
AVANÇAR

CEP/UNIAENE ORIENTA:

Preencha as informações solicitadas. Anexe os documentos solicitados. Clique em **AVANÇAR**

Você está em: [Pós-ico](#) > [Cadastro na Plataforma Brasil](#)

CADASTRO NA PLATAFORMA BRASIL

IDENTIFICAÇÃO

* Documento: * Descrição do Documento:

* Nome: * Nome Social:

* Sexo: Masculino Feminino * Outro Documento: * Órgão Emissor:

* Data de Nascimento: * Raça/Cor:

ENDEREÇO

* É residente no Brasil? Sim Não

* CEP:

* Endereço: * Complemento: * Bairro:

* País: * UF: * Município: * Telefone:

* E-mail: * Confirme o E-mail: * Home Page:

ANEXOS

* Tipo de Documento: * Detalle Outros:

Nome	Autor	Perfil	Tamanho	Ações
[Empty table body]				

CEP/UNIAENE ORIENTA:

Deseja
vincular
alguma
instituição?

Clique em SIM

Clique em

BUSCAR

INSTITUIÇÃO

Você está em: Público > Cadastro na Plataforma Brasil

CADASTRO NA PLATAFORMA BRASIL

• Deseja vincular alguma Instituição de pesquisa?
 Sim Não

ADICIONAR INSTITUIÇÃO

Nome da Instituição:

Órgão / Unidade:

Declaro que as informações anteriormente prestadas são verdadeiras.



CEP/UNIAENE ORIENTA:







Busque o Uniaene.
Nosso CNPJ é
07.114.699/0050-48.
A razão social é
Centro Universitário
Adventista de Ensino
do Nordeste.
Clique no lápis
quando aparecer os
dados.



Pesquisar Instituição

Parâmetros de Pesquisa

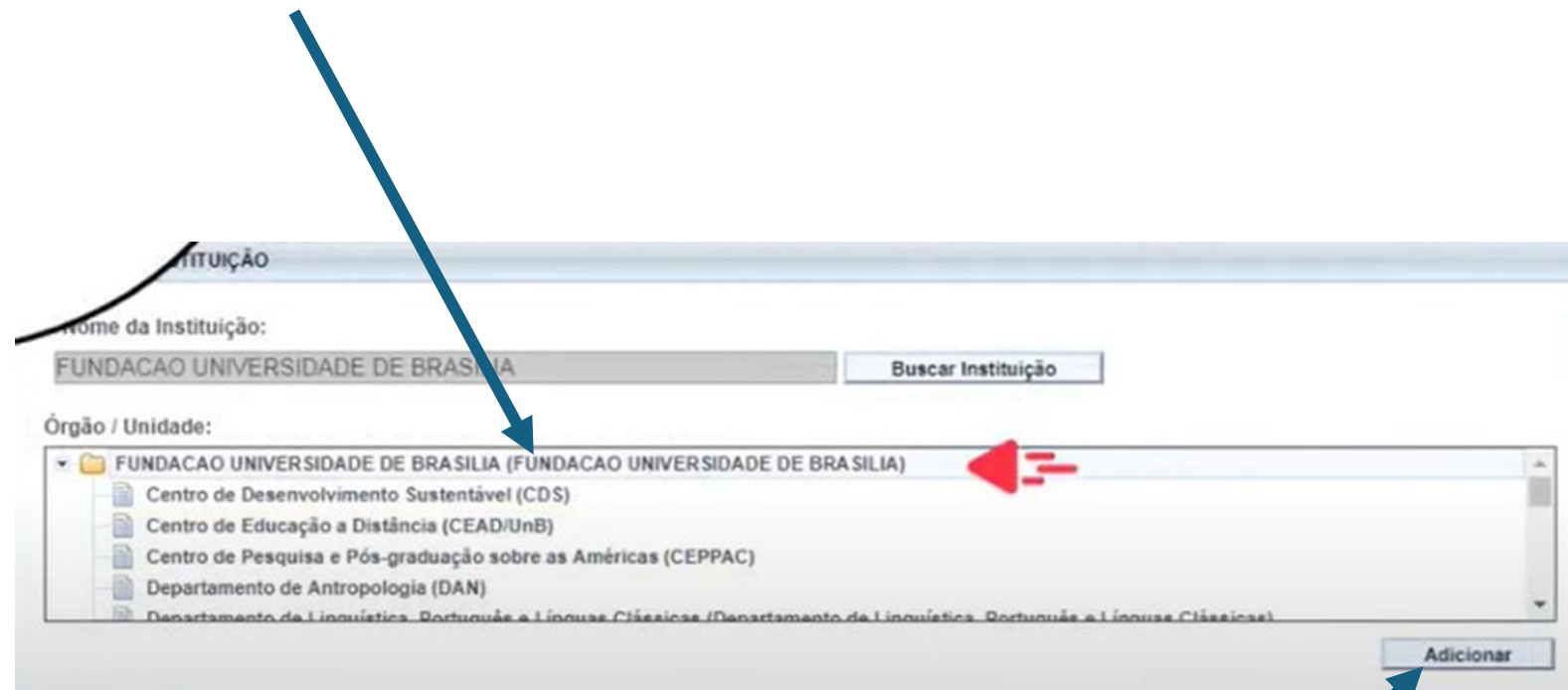
CNPJ Nome da Instituição

CNPJ	Razão Social	Nome Fantasia	Ação
00.038.174/0001-43	FUNDACAO UNIVERSIDADE DE BRASILIA	FUNDACAO UNIVERSIDADE DE BRASILIA	 
00.038.174/0010-34	FUNDACAO UNIVERSIDADE DE BRASILIA	INSTITUTO DE CIENCIAS HUMANAS	 
	Faculdade de Ceilândia - FUNDACAO UNIVERSIDADE DE BRASILIA		 

CEP/UNIAENE ORIENTA:

Quando aparecer
Centro Universitário
Adventista de Ensino
do Nordeste.

Clique em cima do
nome da instituição e
clique em ADICIONAR



CEP/UNIAENE ORIENTA:

Após isto, clique na
DECLARAÇÃO DE
VERACIDADE e clique
em CONCLUIR.

Você está em: Público > Cadastro na Plataforma Brasil

CADASTRO NA PLATAFORMA BRASIL

* Deseja vincular alguma Instituição de pesquisa?
 Sim Não

ADICIONAR INSTITUIÇÃO

* Nome da Instituição:

Órgão / Unidade:

INSTITUIÇÕES SELECIONADAS

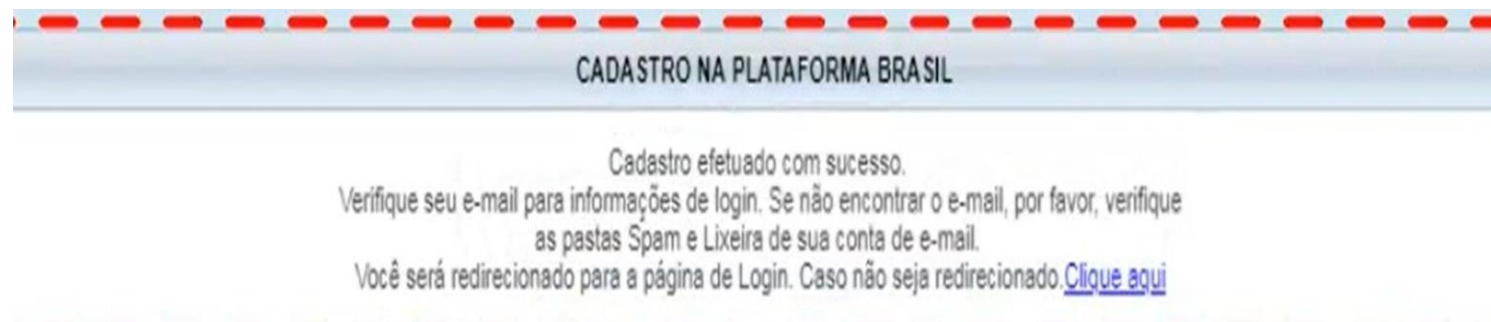
CNPJ	Razão Social	Nome Fantasia	Situação	Órgão / Unidade	Localização	Ações
00.038.174/0001-43	FUNDAÇÃO UNIVERSIDADE DE BRASÍLIA	FUNDAÇÃO UNIVERSIDADE DE BRASÍLIA		FUNDAÇÃO UNIVERSIDADE DE BRASÍLIA	DISTRITO FEDERAL	<input checked="" type="checkbox"/> <input type="checkbox"/>
	FUNDAÇÃO UNIVERSIDADE DE BRASÍLIA	FUNDAÇÃO UNIVERSIDADE DE BRASÍLIA		Departamento de Antropologia	DISTRITO FEDERAL	<input checked="" type="checkbox"/>

Declaro que as informações anteriormente prestadas são verdadeiras.

CEP/UNIAENE ORIENTA:

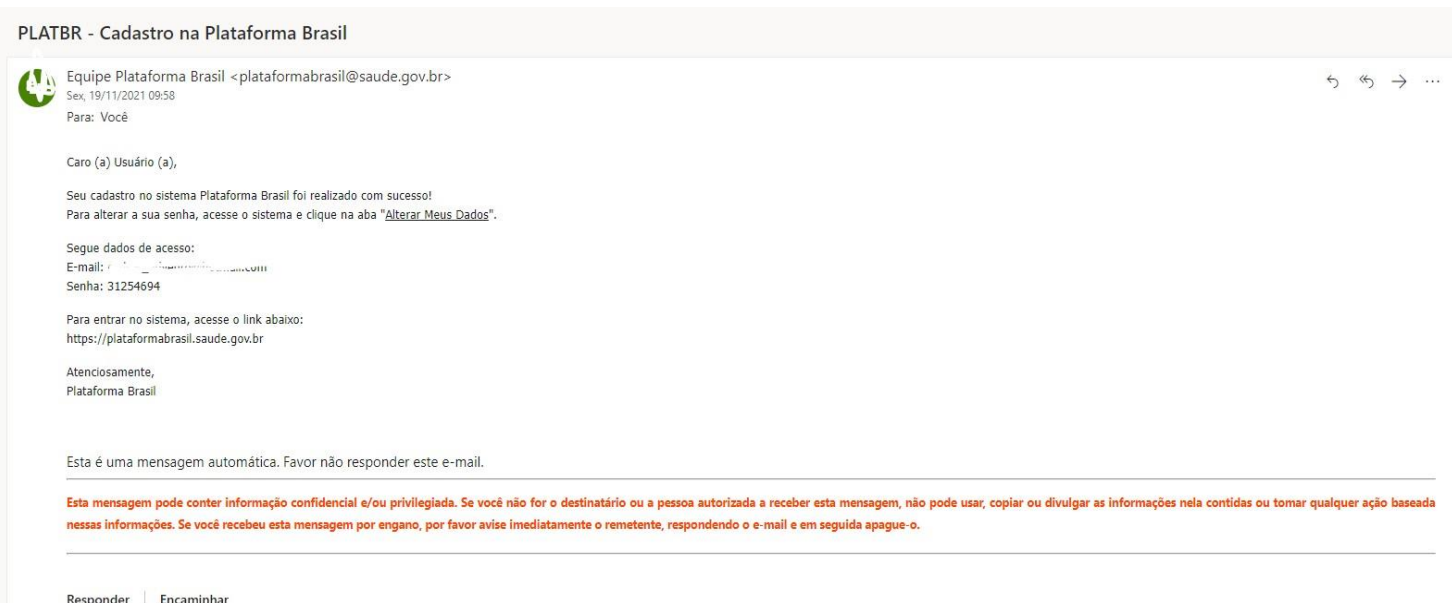
PRONTO!!!!

Seu usuário foi
criado. Aparecerá a
seguinte mensagem.



CEP/UNIAENE ORIENTA:

Entre no email que
você cadastrou na
Plataforma Brasil e lá
estará uma
mensagem com a
senha provisória para
o primeiro acesso.
Dentro da plataforma
você pode mudar a
senha a qualquer
momento.





CEP/UNIAENE ORIENTA:

Se ocorrer o esquecimento da senha, envie um email para cep.uniaene@adventista.edu.br com seu nome e CPF e a coordenação reenviará a senha para você.





CEP/UNIAENE ORIENTA:

Mais informações estão disponíveis em
nosso site:

[https://www.adventista.edu.br/pesquisa-
extensao/comite-de-etica-em-pesquisa-
cep/plataforma-brasil](https://www.adventista.edu.br/pesquisa-extensao/comite-de-etica-em-pesquisa-cep/plataforma-brasil)

Estamos disponíveis para mais orientações:

cep.uniaene@adventista.edu.br

WhatsApp: (75) 99194-4842

